



ТЕРРИТОРИАЛЬНЫЙ ОРГАН  
ФЕДЕРАЛЬНОЙ СЛУЖБЫ  
ГОСУДАРСТВЕННОЙ СТАТИСТИКИ  
ПО РЕСПУБЛИКЕ МОРДОВИЯ

# ИНДЕКС ПОТРЕБИТЕЛЬСКИХ ЦЕН

февраль 2024

# СОДЕРЖАНИЕ

Индексы потребительских цен к предыдущему месяцу	3
Индексы потребительских цен к декабрю предыдущего года	4
Индексы цен на отдельные группы и виды продовольственных товаров	5
Индексы цен на плодоовощную продукцию	6
Средние цены на плодоовощную продукцию	7
Индексы цен на отдельные группы и виды непродовольственных товаров	8
Индексы цен на отдельные виды медикаментов	10
Индексы цен на бензин автомобильный и дизельное топливо	9
Индексы цен и тарифов на отдельные виды услуг	10
Индексы потребительских цен на все товары и услуги по регионам ПФО	11

# ИНДЕКСЫ ПОТРЕБИТЕЛЬСКИХ ЦЕН

в процентах к предыдущему месяцу

МОРДОВИЯСТАТ

ИПЦ



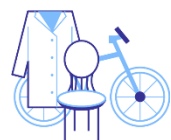
100,48 %

Продовольственные товары



100,15 %

Непродовольственные товары

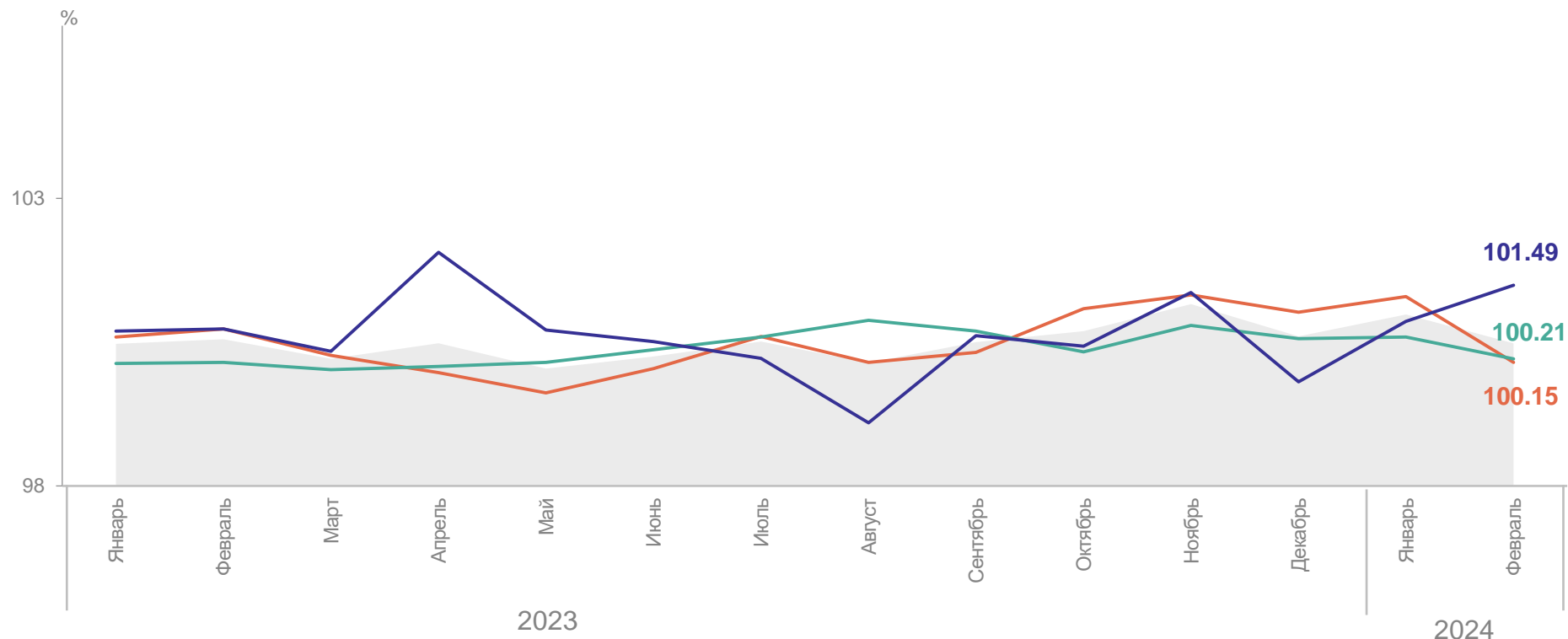


100,21 %

Услуги



101,49 %



● ИПЦ

— Продовольственные  
товары

— Непродовольственные  
товары

— Услуги

# ИНДЕКСЫ ПОТРЕБИТЕЛЬСКИХ ЦЕН

в процентах к декабрю предыдущего года

МОРДОВИЯСТАТ

ИПЦ



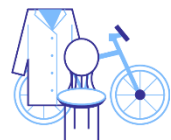
101,46 %

Продовольственные товары



101,44 %

Непродовольственные товары

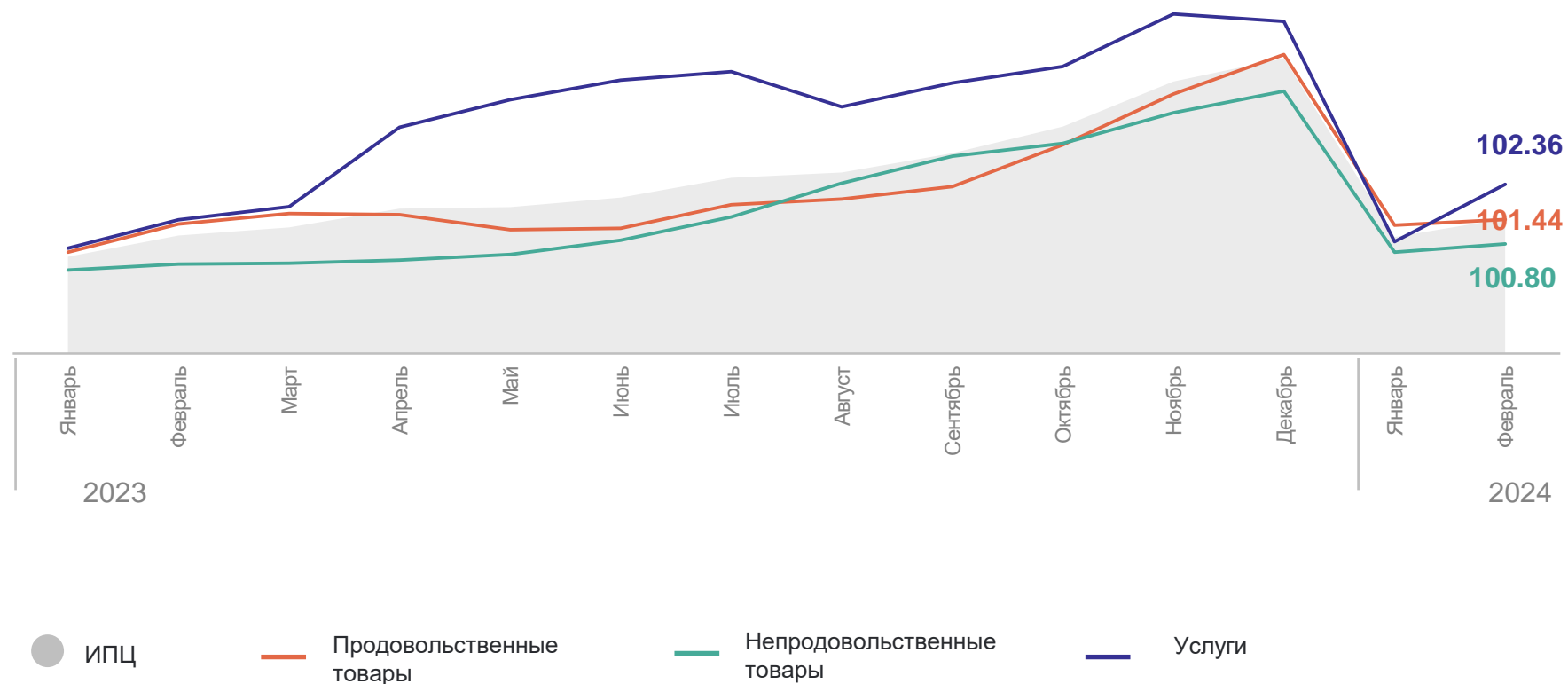


100,80 %

Услуги



102,36 %



# ИНДЕКСЫ ПОТРЕБИТЕЛЬСКИХ ЦЕН НА ОТДЕЛЬНЫЕ ГРУППЫ ПРОДОВОЛЬСТВЕННЫХ ТОВАРОВ

в процентах

МОРДОВИЯСТАТ

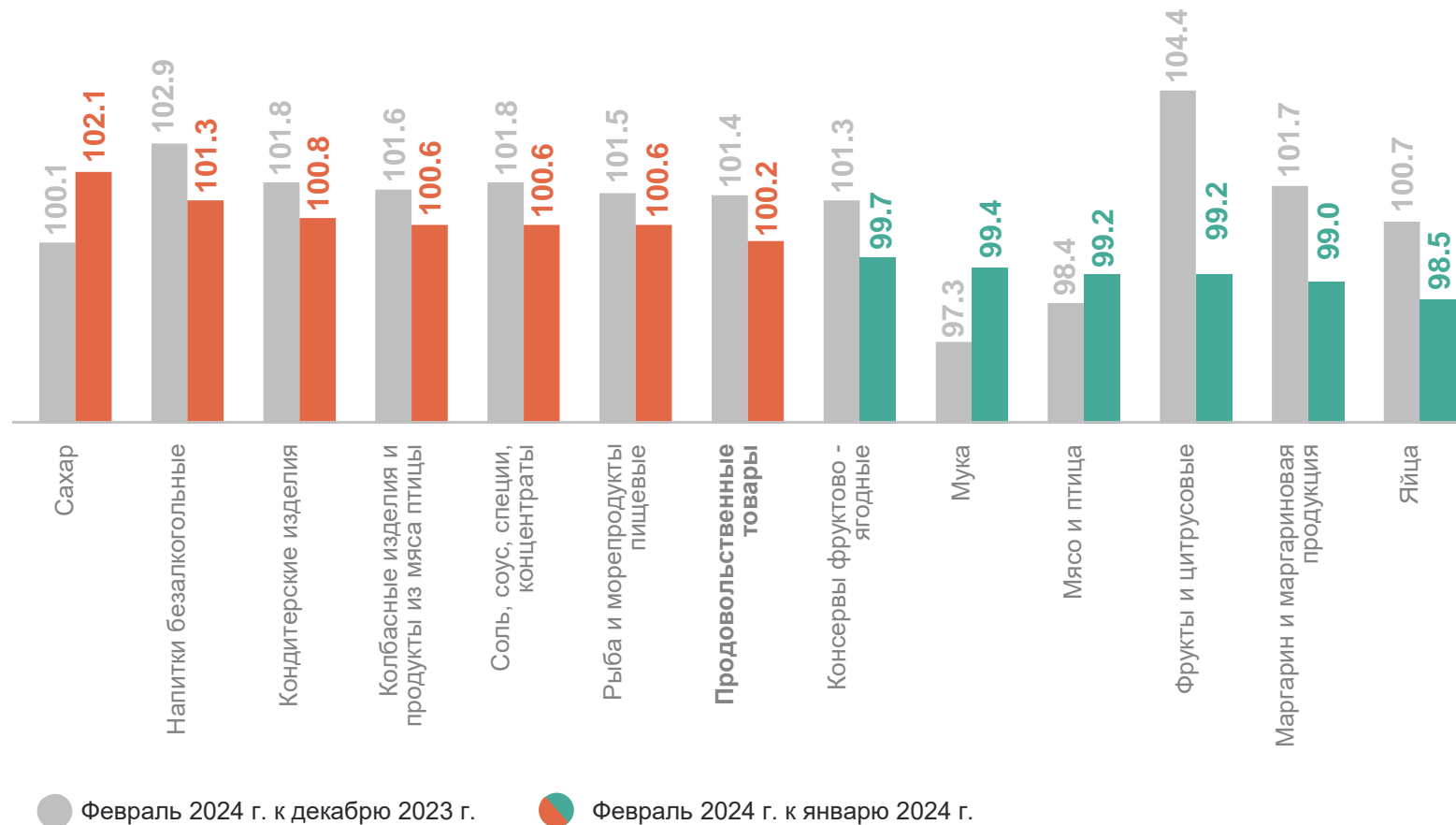
**100,15** Продовольственные товары

**75** товаров

значение индекса **больше**, чем в среднем по группе

**57** товара

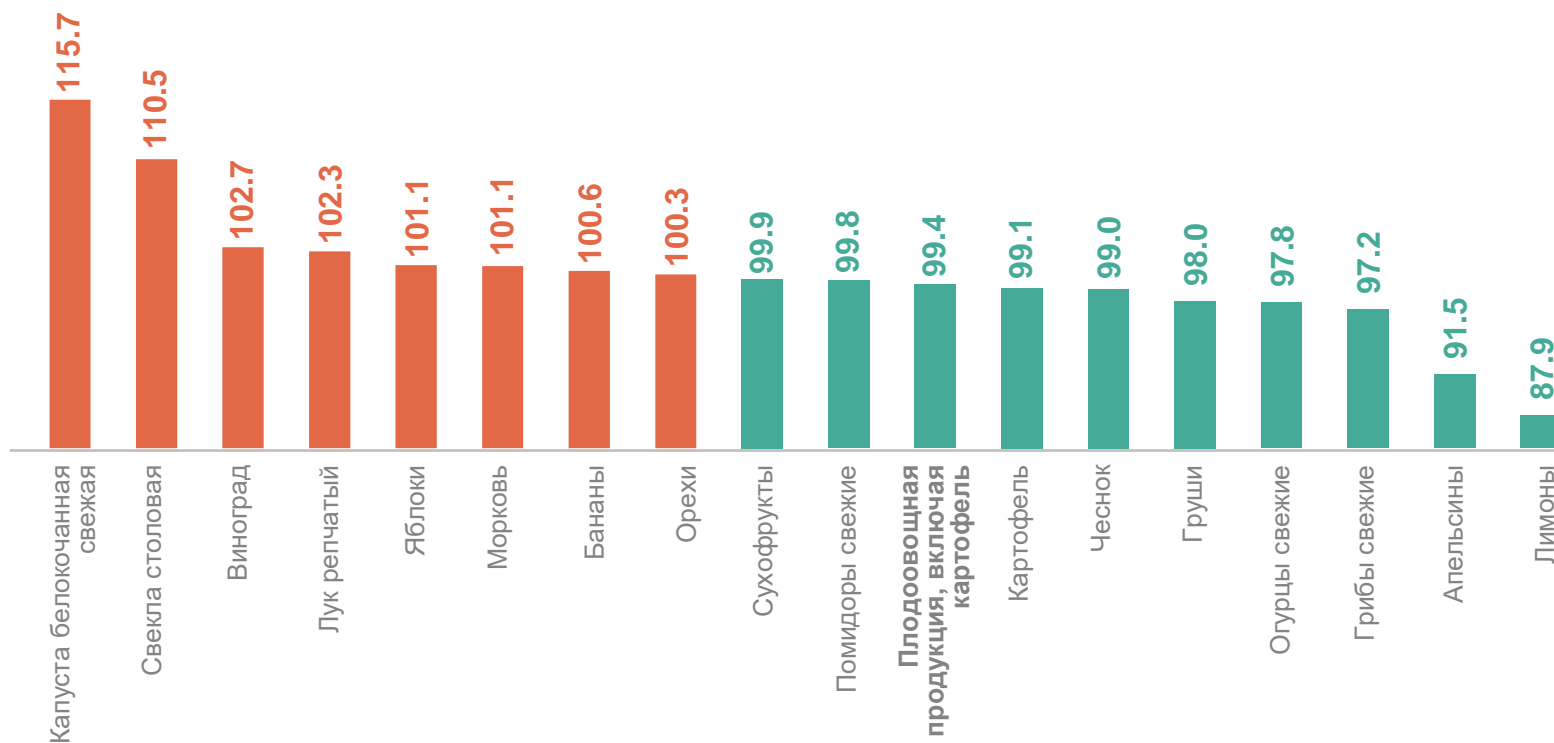
значение индекса **меньше**, чем в среднем по группе



# ИНДЕКСЫ ПОТРЕБИТЕЛЬСКИХ ЦЕН НА ПЛОДОВООЩНУЮ ПРОДУКЦИЮ

февраль 2024 г. в процентах к предыдущему месяцу

МОРДОВИЯСТАТ



Февраль 2024 г. к январю 2024 г.

# СРЕДНИЕ ЦЕНЫ НА ПЛОДООВОЩНУЮ ПРОДУКЦИЮ

февраль 2024 г. в рублях

МОРДОВИЯСТАТ

Помидоры свежие	232,30 ↓	Лук репчатый	33,29 ↑	Лимоны	140,05 ↓
Картофель	22,27 ↓	Чеснок	381,60 ↓	Апельсины	130,33 ↓
Свёкла столовая	32,44 ↑	Зелень свежая	595,16 ↓	Груши	257,64 ↓
Морковь	34,56 ↑	Грибы свежие	365,25 ↓	Виноград	312,86 ↑
Капуста белокочанная свежая	32,20 ↑	Орехи	583,03 ↑	Бананы	142,44 ↑
Огурцы свежие	225,62 ↓	Сухофрукты	450,81 ↓	Яблоки	109,79 ↑

● Повышение    ● Понижение    ● Без изменений

# ИНДЕКСЫ ПОТРЕБИТЕЛЬСКИХ ЦЕН НА ОТДЕЛЬНЫЕ ГРУППЫ НЕПРОДОВОЛЬСТВЕННЫХ ТОВАРОВ

в процентах

МОРДОВИЯСТАТ

100,21

Непродовольственные товары

114

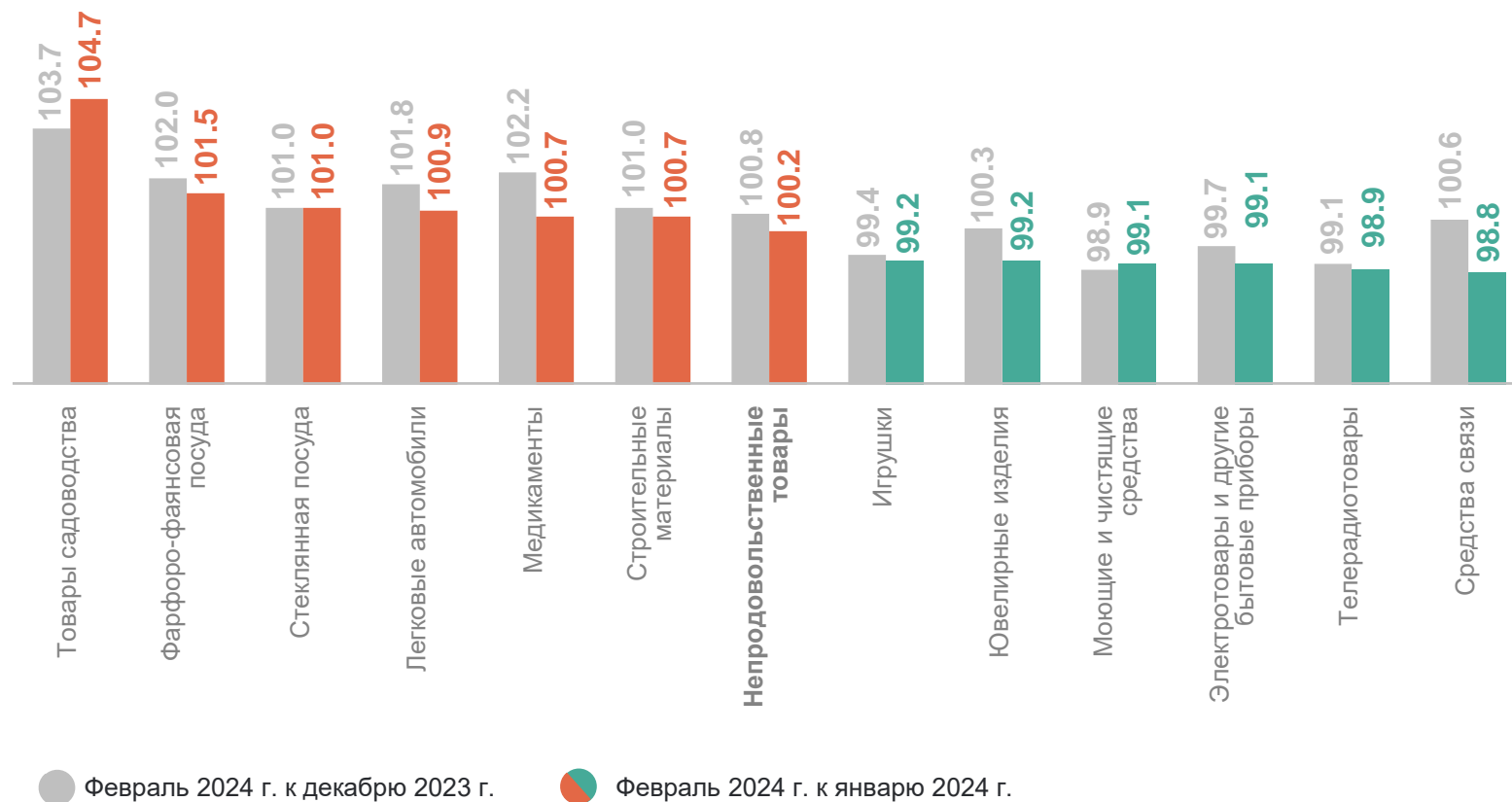
товаров

значение индекса больше, чем в среднем по группе

183

товара

значение индекса меньше, чем в среднем по группе





# ИНДЕКСЫ ПОТРЕБИТЕЛЬСКИХ ЦЕН НА ОТДЕЛЬНЫЕ ВИДЫ МЕДИКАМЕНТОВ

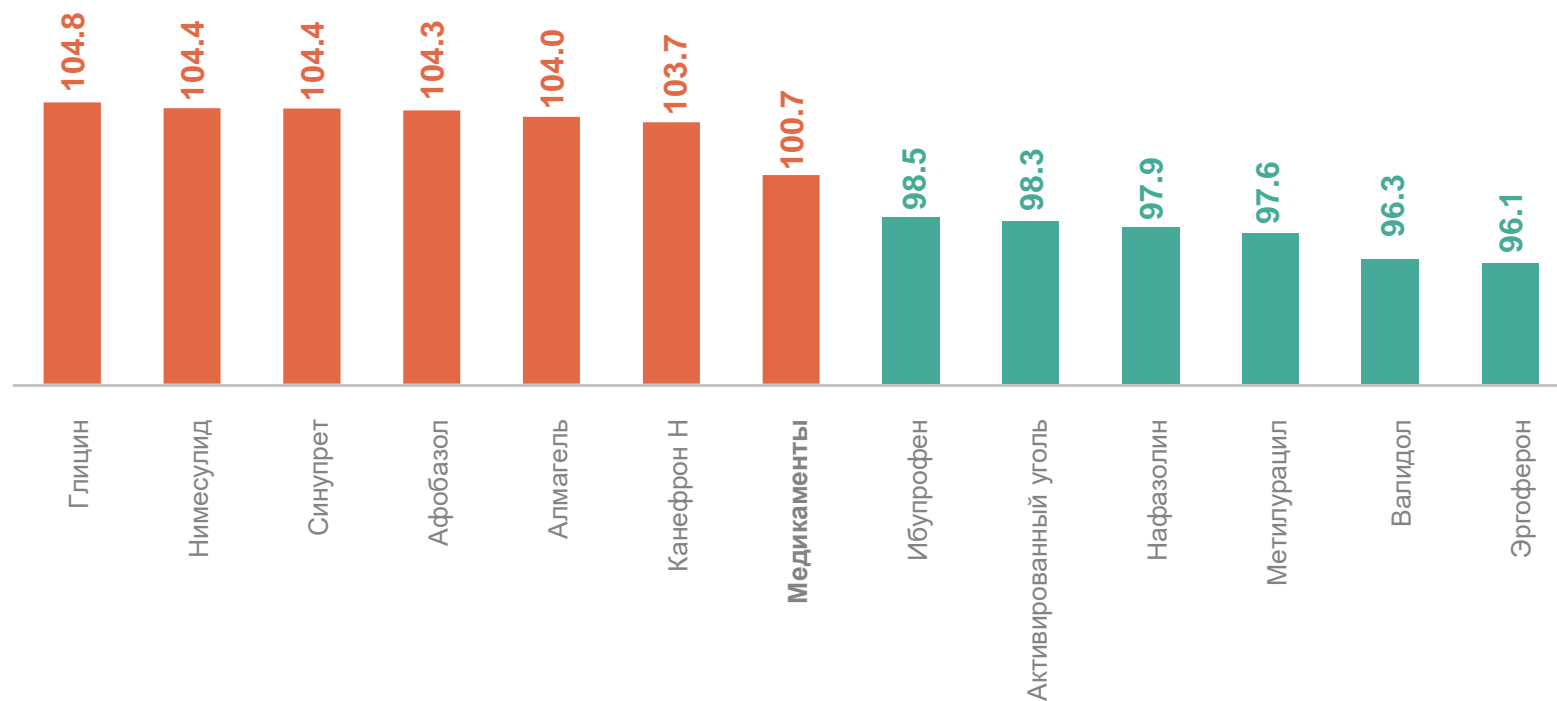
февраль 2024 г. в % к предыдущему месяцу

МОРДОВИЯСТАТ

**100,73** Медикименты

**100,87** Медикименты, относящиеся к жизненно важным лекарственным препаратам

**100,58** Медикименты, кроме ЖНВЛП



Февраль 2024 г. к январю 2024 г.

# ЦЕНЫ И ИНДЕКСЫ ПОТРЕБИТЕЛЬСКИХ ЦЕН НА ТОПЛИВО МОТОРНОЕ

## ТОПЛИВО МОТОРНОЕ



**99,88** %

Бензин автомобильный



**99,92** %

Дизельное топливо



**100,00** %

Газовое моторное топливо



**97,61** %

	Февраль 2024 г.	
	рублей за литр	в процентах к предыдущему месяцу
Бензин автомобильный марки АИ-92	49,47	99,85
Бензин автомобильный марки АИ-95	53,92	100,0
Бензин автомобильный марки АИ-98	66,13	100,0
Дизельное топливо	61,04	100,0
Газовое моторное топливо	25,50	97,61

# ИНДЕКСЫ ПОТРЕБИТЕЛЬСКИХ ЦЕН НА ОТДЕЛЬНЫЕ ГРУППЫ УСЛУГ

в процентах

МОРДОВИЯСТАТ

101,49

Услуги

28

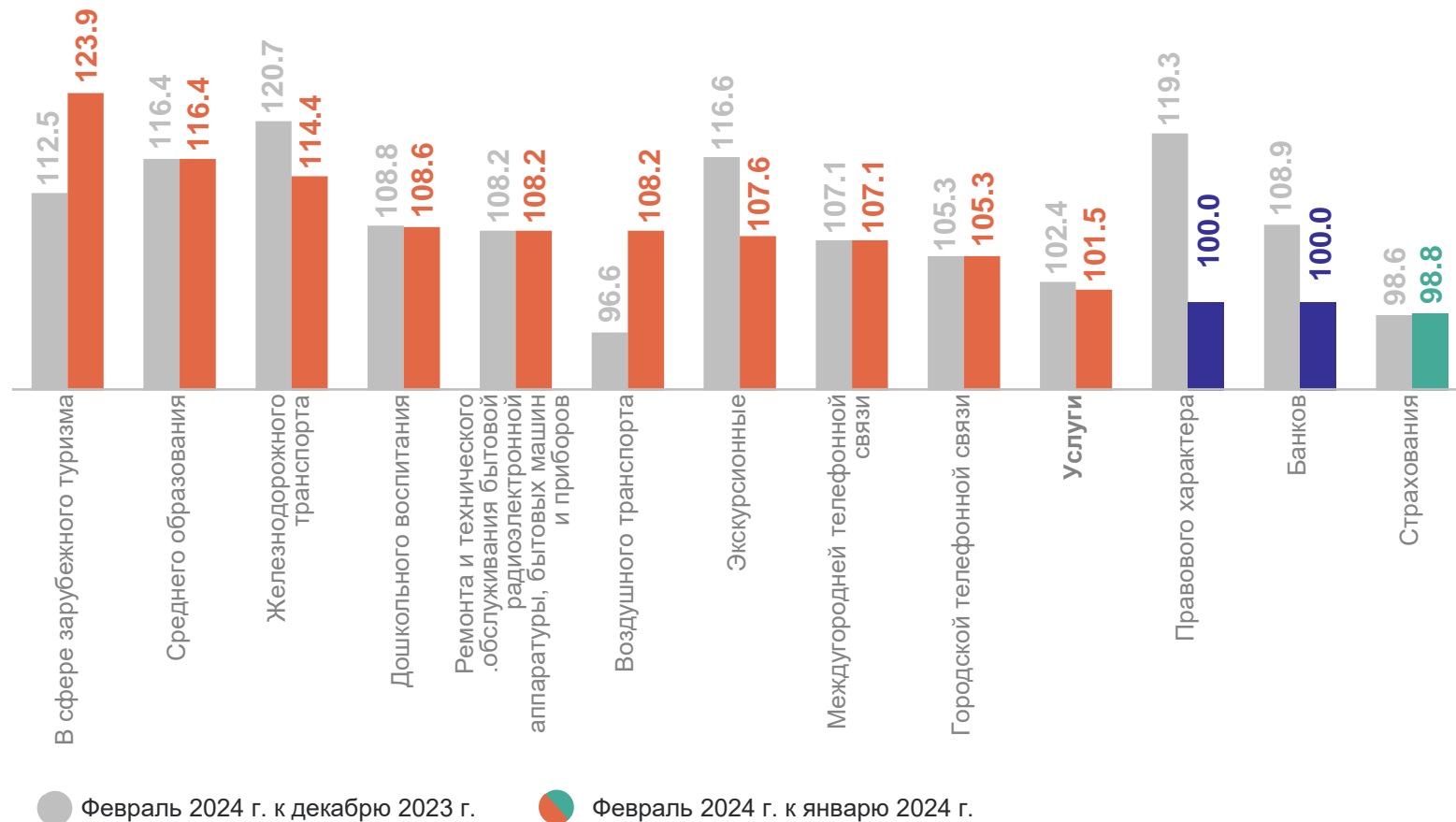
видов услуг

значение индекса больше, чем в среднем по группе

103

видов услуг

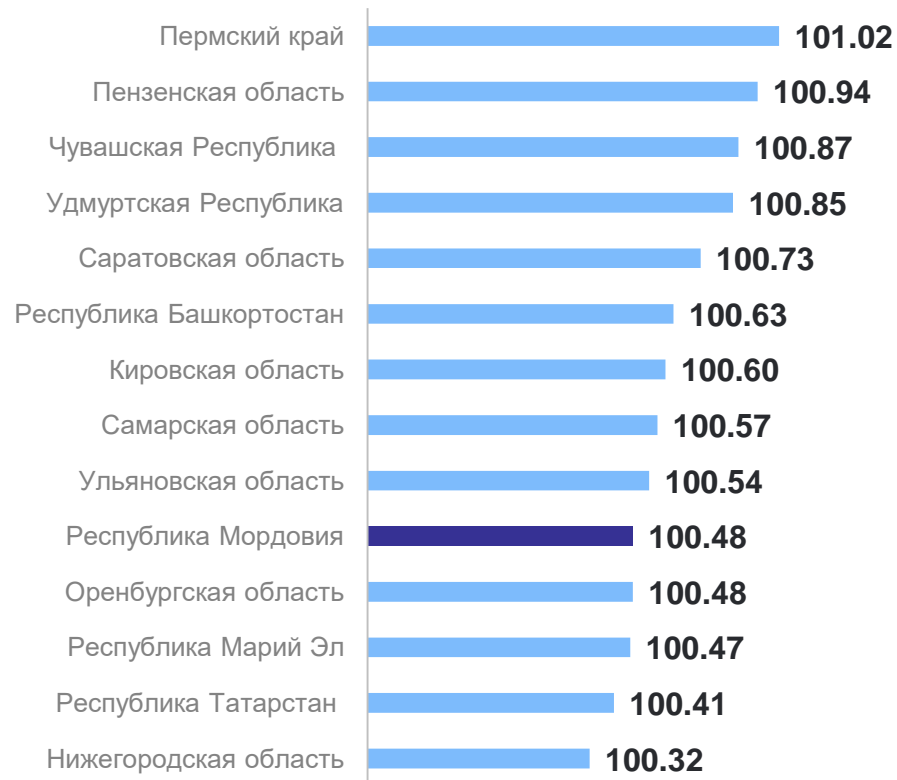
значение индекса меньше, чем в среднем по группе



# ИНДЕКСЫ ПОТРЕБИТЕЛЬСКИХ ЦЕН ПО РЕГИОНАМ ПРИВОЛЖСКОГО ФЕДЕРАЛЬНОГО ОКРУГА

февраль 2024 года в процентах к предыдущему месяцу

МОРДОВИЯСТАТ



100,68

Российская  
Федерация

100,60

Приволжский  
федеральный  
округ